

FICHA TÉCNICA**Modelos:**
BCP-6
BCP-15
BCP-40**CARACTERÍSTICAS GENERALES****Display:** Doble. LCD con retroiluminación verde**Clase:** Fina (II) 30,000 Divisiones.**Funciones:** -6 Teclas de Memoria Programables.

- Solo Peso.
- Muestreo Inicial.
- Recuento de piezas.
- Acumulación de Piezas.

Unidades: kilogramos (kg) y Libras (lb).**Capacidad:** (Dependiendo del Modelo)



- BCP-6: 6Kg x 0.2g
- BCP-15: 15Kg x 0.5g
- BCP-40: 40Kg x 1g

Alimentación: Batería Recargable 4Vcc 5Ah .
Cargador 110.240Vca/5mA, 2.75W**Temperatura de Operación:** 0°C - 40°C**Humedad De Operación:** ≤ 85%**Medidas Del Plato:** 22cm x 33cm**Tara Máxima:** 50% de la capacidad de la báscula**Certificado:** DGN.312.01.2017.0239.

CARACTERÍSTICAS ESPECIALES

Puerto Serial RS-232 para conexión a impresora externa.


Conector de celda de carga adicional en la tarjeta maestra para conexión con plataforma externa.



VISTA FRONTAL



VISTA POSTERIOR



VISTAS LATERALES

